

デーマーク 見積依頼書

記入例(OP・UL・SD)

【記入例】 ご記入いただく向きは成型後の文字向きをお願いいたします。(彫刻は逆になります)
 NM型12等分がベースですので、等間隔の配列は12等分・6等分・4等分・3等分・2等分
 1箇所のみ彫刻も可能です。
 ※1箇所の文字数が2文字以上の場合はご相談ください。
 ※上記以外の等分をご希望の場合はその他(ご要望)欄へ記載ください。



セット品(OP・UL・SD)



○をつけてください

種類	OP・UL・SD
サイズ	
数量	




○をつけてください

種類	OP・UL・SD
サイズ	
数量	



○をつけてください

種類	OP・UL・SD
サイズ	
数量	



○をつけてください

種類	OP・UL・SD
サイズ	
数量	

インサイドアロー(OP・UL・SD)



○をつけてください

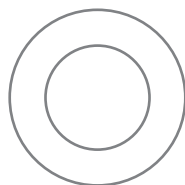
種類	OP・UL・SD
サイズ	
数量	



○をつけてください

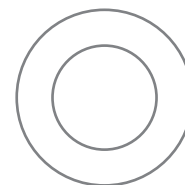
種類	OP・UL・SD
サイズ	
数量	

リング(OP・UL・SD)



○をつけてください

種類	OP・UL・SD
サイズ	
数量	



○をつけてください

種類	OP・UL・SD
サイズ	
数量	

その他(ご要望)

--

MD(ダブルリングタイプ)製作条件

アウトサイドリング : 12・10等分がベース、等間隔の配列は12・6・4・3・2等分となります


セカンドリング : 7・5等分がベース、(アウトサイドリングの文字を指す▲も1文字に含まれます)

1箇所のみ彫刻も可能です。

※1箇所の文字数が2文字以上の場合はご相談ください。

※上記以外の等分をご希望の場合はその他(ご要望)欄へ記載ください。

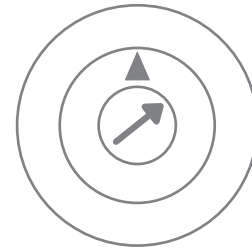
記入例



成型後の文字向きで記入ください(彫刻は逆になります)

サイズ	数量
アウトサイドリング(文字内容)	
1, 2, 3, 4, 5, 6, 7, 8, 9, 0	
セカンドリング(文字内容)	
▲ 08, 09, 10, 11, 12, 13	

ご依頼内容 (表のみの記載でも問題ございません)



成型後の文字向きで記入ください(彫刻は逆になります)

サイズ	数量
アウトサイドリング(文字内容)	
セカンドリング(文字内容)	
▲	

その他(ご要望)